

Recuerde: Para poder visualizar las vacantes vigentes su hoja de vida debe estar registrada al 100%.

Completado

100%

- Ver mi Hoja de vida
- Descargar Hoja de vida
- Imprimir
- Configuración

En la opción "mis oportunidades laborales" y se despliegan tres opciones en la parte inferior, consultar vacantes por código y mis procesos de selección.

Mis oportunidades laborales

- Consulta de vacantes
- Consultar vacantes por código
- Mis procesos



Agencia de Empleo

¿ESTÁS BUSCANDO
EMPLEO?

¿UN NUEVO TRABAJO?

¿PERSONAL CALIFICATIVO?



Si un oferente no se encuentra registrado en la plataforma, puede buscar vacantes a través de

www.buscadordeempleo.gov.co



Cartagena

Zaragocilla, Edificio Administrativo 2 Diagonal a Cedesarrollo Centro Comercial Outlet del Bosque Local 20

Magangé

Av. Colombia Calle 16 No. 13-25

Mompox

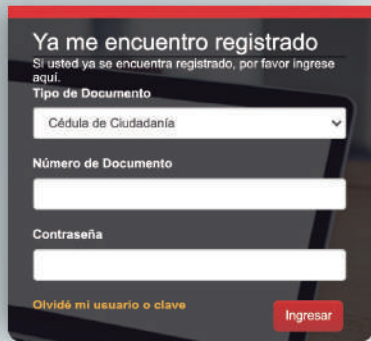
Calle 19 # 1.36 calle del Moral, junto al Sena y al ICBF

693 8000 Ext. 2757

agenciadeempleos@comfenalco.com



01 Si no está registrado, haga clic en **Regístrese** y diligencie el formulario de inscripción de la hoja de vida.



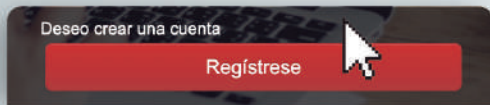
Ya me encuentro registrado
Si usted ya se encuentra registrado, por favor ingrese aquí.

Tipo de Documento
Cédula de Ciudadanía

Número de Documento

Contraseña

[Olvidé mi usuario o clave](#) **Ingresar**

Deseo crear una cuenta **Regístrese** 

02 Ingrese su correo electrónico en ambos campos, no podrá copiar y pegarlo. Verifique bien al momento de digitarlo.

* Correo Electrónico

* Confirmación Correo Electrónico

Continuar 

03 Luego, digite su documento de identidad, recuerde seleccionar el tipo de documento y correo.

* Correo Electrónico

* Tipo Documento

* Número Documento

* Confirmación Número Documento

Continuar 

04 Diligencie cada una de las secciones de su hoja de vida. Puede ir guardando cada sección y después continuar con el proceso.



Datos básicos

* Tipo Documento

* Número Documento

* Correo Electrónico

* Contraseña (Entre 6 y 15 caracteres)

* Confirmación de contraseña

* Primer Nombre

Segundo Nombre

* Primer Apellido

Segundo Apellido

05 Escoger el prestador: **Caja de Compensación Familiar Andl - Comfenalco Cartagena.**

* Prestador de su Preferencia

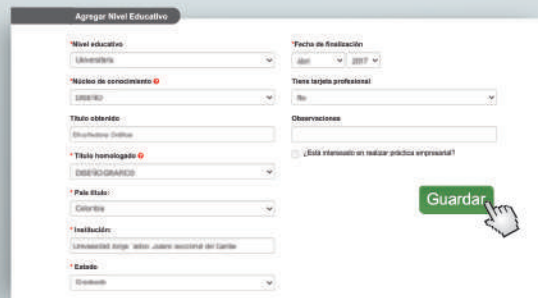
* Punto Atención

06 Diligenciar cada una de las pestañas con los componentes de la hoja de vida.

VER MI HOJA DE VIDA  EDITAR MI HOJA DE VIDA 

INFORMACIÓN BÁSICA NIVEL EDUCATIVO EXPERIENCIA LABORAL EDUCACIÓN INFORMAL IDIOMAS Y HABILIDADES

07 Ingresar los niveles educativos del ofertante.



Agregar Nivel Educativo

* Nivel educativo

* Fecha de finalización


* Nivel de conocimiento

* Título obtenido

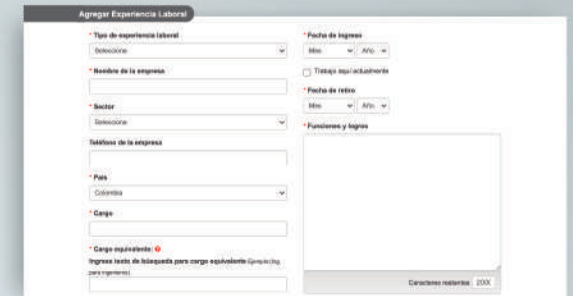
* País (Estado)

* Institución

* Estado

Guardar 

08 En esta sección se debe registrar los datos de la experiencia laboral. Se puede realizar pulsando sobre la siguiente pestaña en la parte superior o haciendo clic en la parte inferior derecha sobre el icono de avance.



Agregar Experiencia Laboral

* Tipo de experiencia laboral

* Fecha de ingreso

* Nombre de la empresa


* Sector

* Ubicación de la empresa

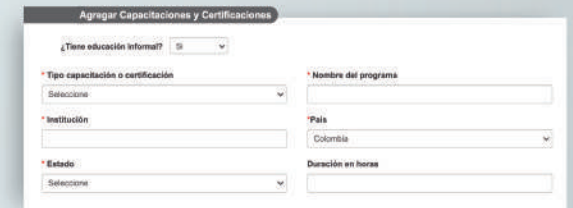
* País

* Cargo

* Cargo equivalente

Guardar 

09 Diligencie cada una de las secciones de su hoja de vida. Puede ir guardando cada sección y después continuar con el proceso.



Agregar Capacitaciones y Certificaciones

¿Tiene educación informal?

* Tipo capacitación o certificación


* Nombre del programa

* Institución

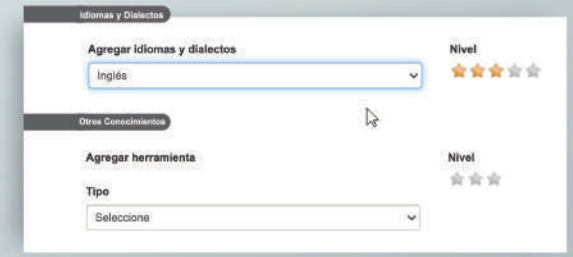
* País

* Estado

* Duración en horas

Guardar 

10 En el campo idiomas y habilidades deberá escoger el idioma que usted domine y que quiera registrar. Deberá marcar el nivel de conocimiento de 1 (básico) a 5 (avanzado) pulsando el número de estrellas correspondiente.



Idiomas y Dialectos

Agregar idiomas y dialectos

Nivel

Otros Conocimientos

Agregar herramientas

Tipo

Nivel

Guardar 